

Aceso em vermelho:
Modo de suspensão
(Pressione por mais tempo)

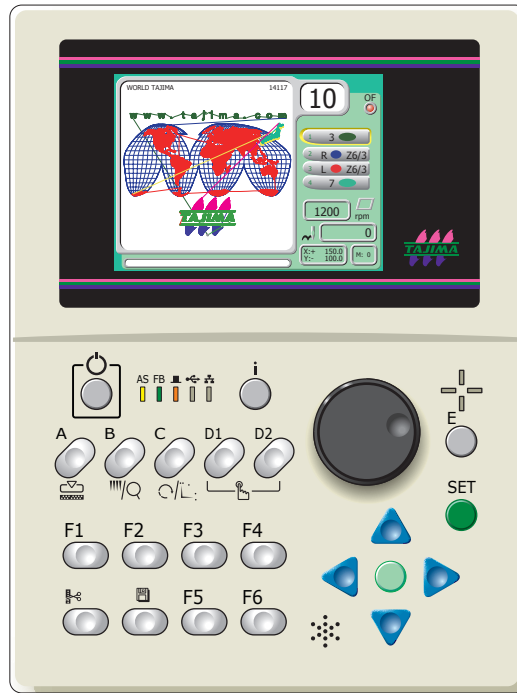
Informações desenho
Configuração de máquina
Lista de Erros

A **Entrada de desenho**
Conjunto de dados
Desgravar Memória

B **CA /PA, Seleção da barra agulha**
Edição de Dados, Deslocamento

C **Recuo / Avanço do Bastidor**
Definir o tipo do bastidor

D1 **Traçado, Operação Manual**



Selecionar o desenho ou o valor de ajuste
O número máximo de rotações na operação
Mover o bastidor

E **Fim, Suspender**
Mudança de direcção do movimento bastidor

SET **Decisão, Executar**

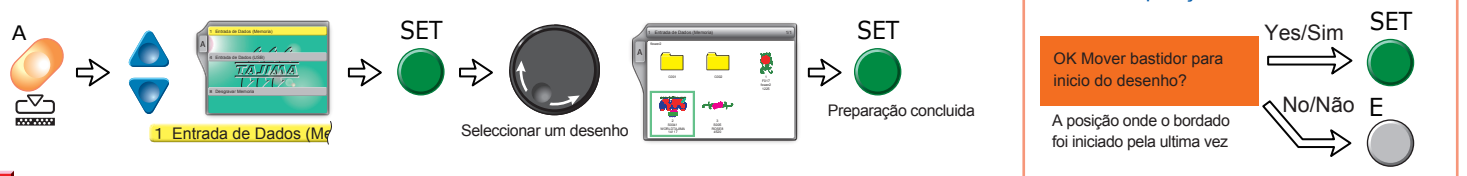
Mova o bastidor
Selecione o item a definir usando o botão para subir/descer
Mudar velocidade do bastidor (Vel. alta /Vel. baixa)

Operação básica

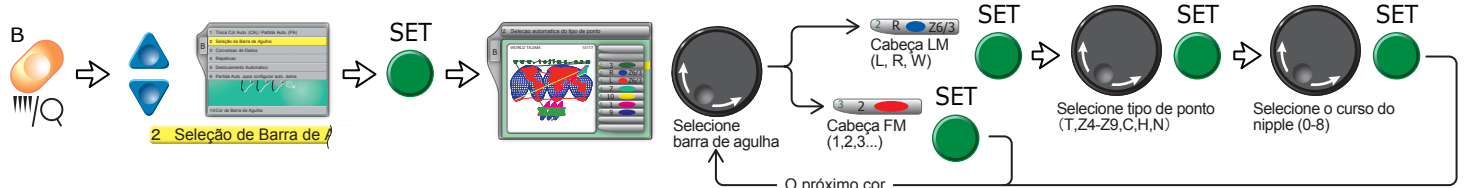
1 Ler desenho (Entrada de dados)



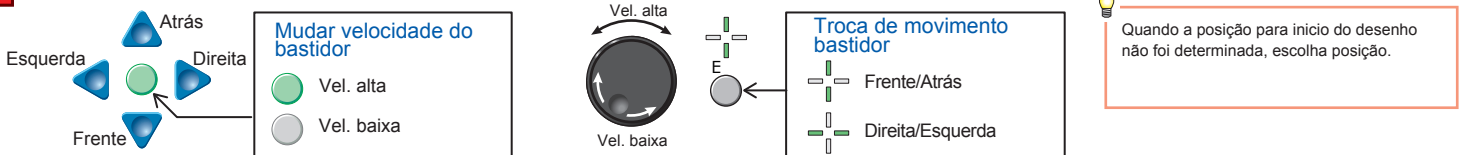
2 Preparação do bordado (Conjunto de dados)



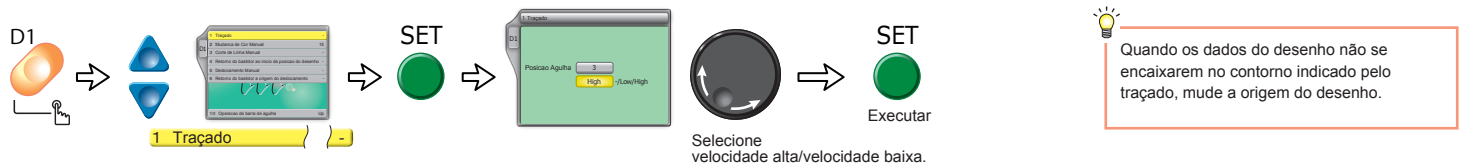
3 Selecao automatica do tipo de ponto



4 Mover o bastidor



5 Traçado

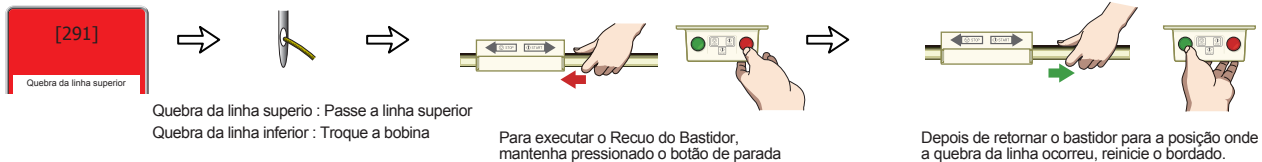


6 Início do bordado

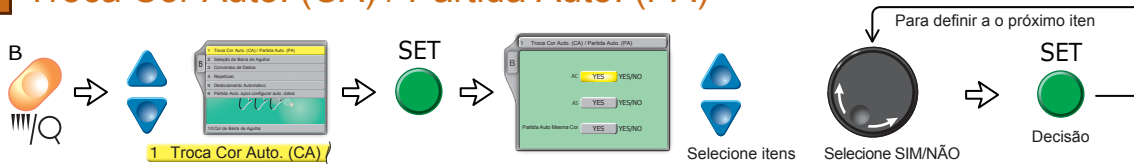


Operações que são frequentemente usadas

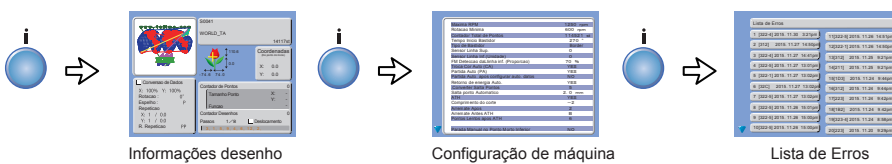
1 Pontos de reparação (Recuo do Bastidor)



2 Troca Cor Auto. (CA) / Partida Auto. (PA)



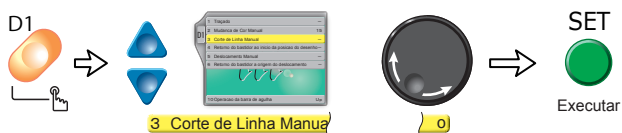
3 Informações desenho/Configuração de máquina/Lista de Erros



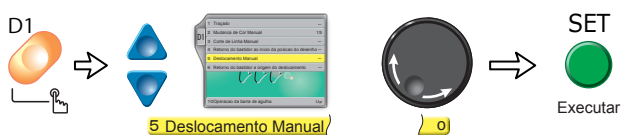
4 Mudança de Cor Manual



5 Corte de Linha Manual



6 Deslocamento Manual



⚡ Voltar bastidor para a posição anterior depois de mover bastidor

7 Deslocamento Automatico



8 Desgravar Memoria

